



reddot design award
winner 2010

Ingombri minimi

NUMERO BRACCI

SPORGENZA BRACCIO	NUMERO BRACCI		
	2 BRACCI	3 BRACCI	4 BRACCI
165	198	295	392
215	248	370	492
265	298	445	602
315	348	530	702
365	409	606	804
415	458	680	902

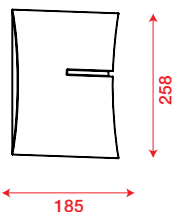
Numero staffe

LARGHEZZA TENDA

SPORGENZA BRACCIO	LARGHEZZA TENDA											
	250	300	350	400	480	540 *	600 *	650 *	700 *	800 *	900 *	1000 *
	NUMERO STAFFE											
165	2	2	2	2	3	3	5	5	5	7	7	7
215	2	2	2	2	3	3	5	5	5	7	7	7
265	-	2	2	2	3	3	5	5	5	7	7	7
315	-	-	2	2	3	3	5	5	5	7	7	7
365 *	-	-	-	3	3	3	5	5	5	7	7	7
415 *	-	-	-	-	3	3	5	5	5	7	7	7

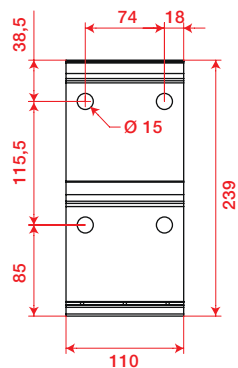
* convogliatore centrale

Dimensioni della tenda chiusa ** installazione a parete

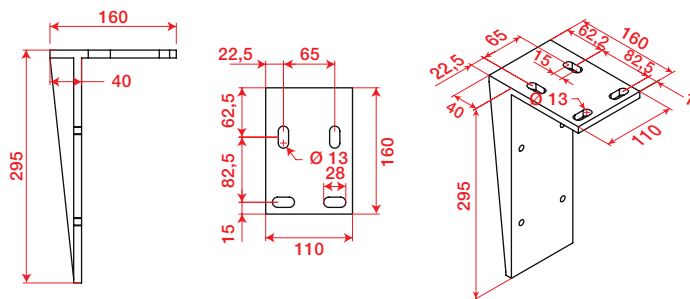


inclinazione minima 0°
inclinazione massima 40°

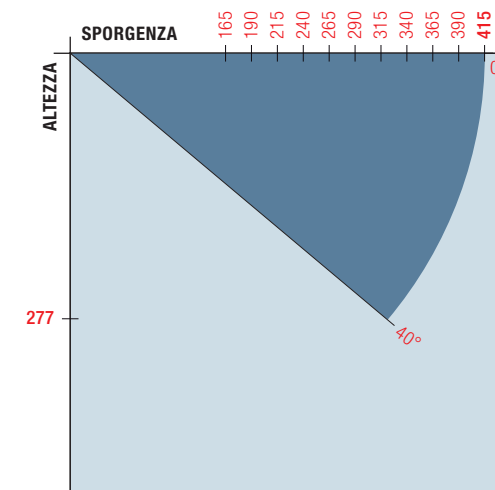
Staffe ** installazione a parete



speciali per installazione a soffitto



Lunghezza del braccio e inclinazione installazione a parete



Caratteristiche tecniche

